

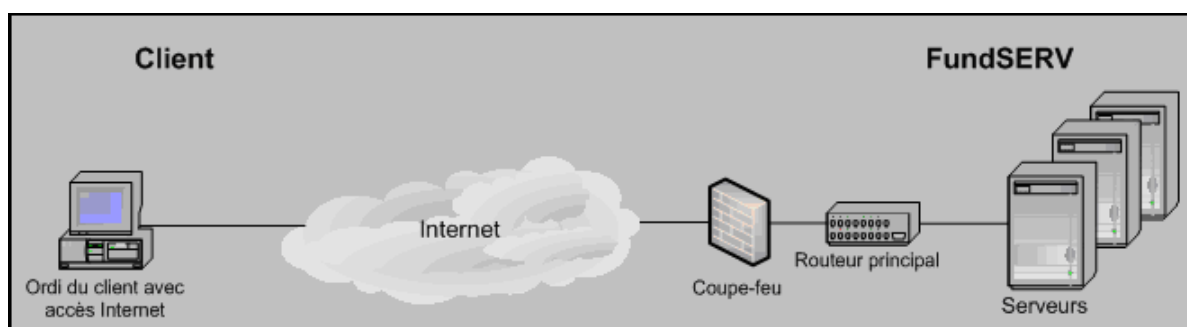
Vous pouvez vous connecter à FundSERV de l'une des quatre façons suivantes :

1. Services de FundSERV sur Internet
2. Connectivité RVP
3. Connexion spécialisée RE (réseau étendu)
4. Connexion RE spécialisée avec une connexion pour reprise après sinistre optionnelle

Options de connectivité

1. Services de FundSERV sur Internet

Les clients peuvent se connecter aux Services de FundSERV par Internet à l'aide du logiciel portail.



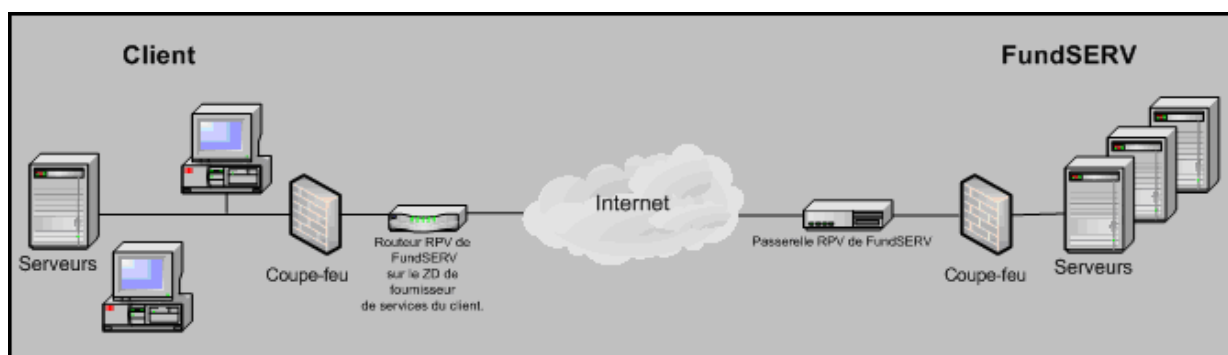
Ce service fournit un accès aux écrans des Services de FundSERV et au transfert de fichiers. Il n'y a aucun coût mensuel additionnel pour ce service.

2. Connexion à FundSERV par réseau privé virtuel (RPV)

Les clients peuvent se connecter à FundSERV par l'entremise d'un réseau privé virtuel (RPV) passant par Internet.

La connexion RVP basée sur un routeur fournit une connexion chiffrée à temps plein pouvant être utilisée par de multiples utilisateurs pour effectuer des transactions, transférer des fichiers et accéder en temps réel, aux écrans compatibles à l'ICP de FundSERV. Même si la fiabilité d'une connexion par Internet dépend de plusieurs facteurs, le service RVP est une option éprouvée et rentable comparée aux services de location de ligne.

Pour le service de RVP de FundSERV, les clients doivent avoir une connexion à Internet ayant une capacité suffisante pour permettre la circulation additionnelle de FundSERV. Ce service inclut un équipement géré à distance qui doit être installé au site du client sur un réseau sécurisé (p.ex., ZD de fournisseur de services). Il n'y a aucun coût mensuel additionnel pour ce service.

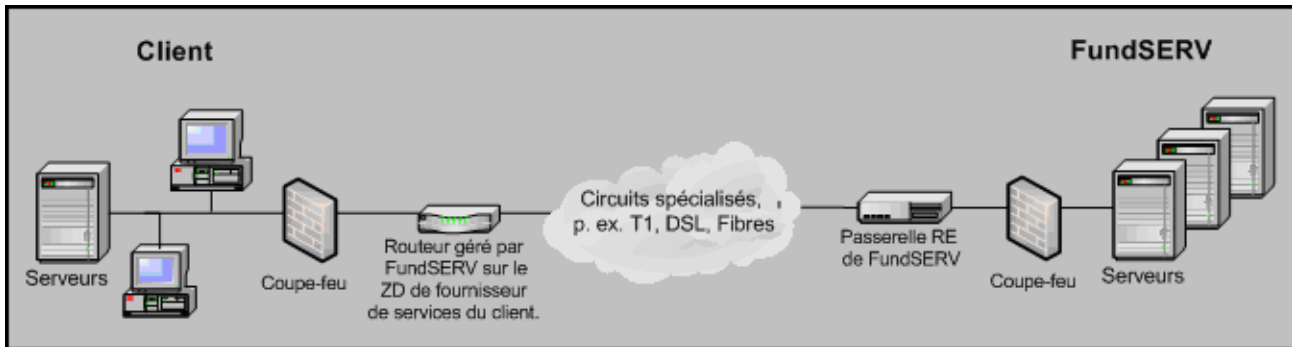


3. Connexion à FundSERV par RE spécialisé

Les clients peuvent se connecter à FundSERV par l'entremise d'un routeur spécialisé passant par un réseau étendu (RE).

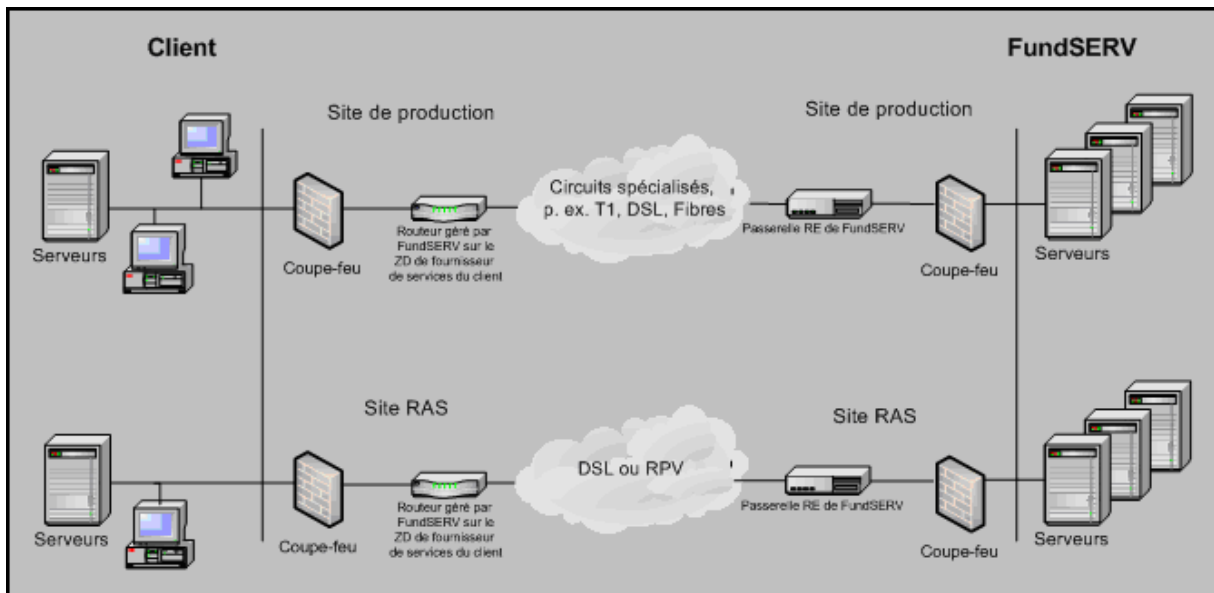
La connexion basée sur un routeur fournit une connexion à temps plein pouvant être utilisée par de multiples utilisateurs pour effectuer des transactions, transférer des fichiers et accéder en temps réel, aux écrans compatibles à l'ICP de FundSERV. Ce service de routeur spécialisé fournit le type le plus fiable de connexion à FundSERV.

Pour le service RE spécialisé de FundSERV, le client doit fournir une connexion entre le RLE de réseau et son réseau et fournir un espace de 4 po pour installer le routeur dans un bâti d'équipement de 19 po. Ce service inclut un équipement géré à distance qui doit être installé au site du client sur un réseau sécurisé (p.ex., ZD de fournisseur de services).



4. Connexion à FundSERV par RE spécialisé - Option de circuit de sauvegarde et de connectivité de reprise après sinistre

L'option de circuit de sauvegarde et de connectivité RAS est offerte pour vous protéger contre les pannes de circuit, d'équipement de routeur et des désastres nécessitant un déménagement. Avec cette option, l'équipe de support technique de FundSERV collabore étroitement avec le groupe de réseautage du client pour concevoir une solution de connectivité à haute disponibilité.



Toutes les sociétés émettrices doivent inclure un système de sauvegarde dans leur solution de connectivité de réseau.

Le type de connexion sera déterminé par FundSERV en fonction de l'analyse des exigences de l'entreprise et de la circulation sur le réseau.

Questionnaire de connexion au réseau

Remplissez et retournez le formulaire suivant pour que traiter rapidement et efficacement le traitement de votre connexion au Réseau de FundSERV. Si vous exigez une connexion non standard, il est possible que vous deviez payer certains frais. Dans ce cas, l'ordre ne sera pas traité avant que FundSERV ne reçoive votre paiement intégral incluant la TPS/TVH applicable.

Remarque : La commande ne sera pas traitée avant que FundSERV n'ait reçu votre paiement intégral.

Nom de la société : _____

Nom de la personne-ressource : _____

Numéro de téléphone : _____

Numéro de télécopieur : _____

Courriel : _____

Personne-ressource technique : _____

Numéro de telephone : _____

Courriel : _____

Veillez répondre aux questions suivantes au mieux de vos connaissances.

1. Quel est l'objet du routeur (interrogations, envois et réceptions (téléchargements) de renseignements, interactions, sauvegardes et autres)?

2. Quel est le volume prévu (transactions, fichiers et autres)?

3. Type de société - courtier, intermédiaire, société de fonds, fournisseur de services, autre?

4. Qui est le post-marché/l'administrateur de post-marché (back office)?

5. Quels actifs sont gérés?

6. Emplacement du routeur. D'autres sites seront-ils connectés à ce routeur?

7. Quelle est la date provisoire pour la mise en œuvre chez le client?

8. Quelle est l'attente pour une reprise après sinistre (RAS)?

9. Qui est le fournisseur de services Internet (FSI)?

N'hésitez pas à contacter le Service de réseautage de FundSERV si vous avez des questions concernant la connectivité : tech@fundserv.com

416-362-7378 or 1-800-267-7378